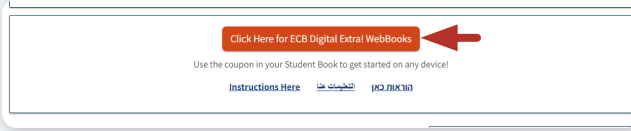
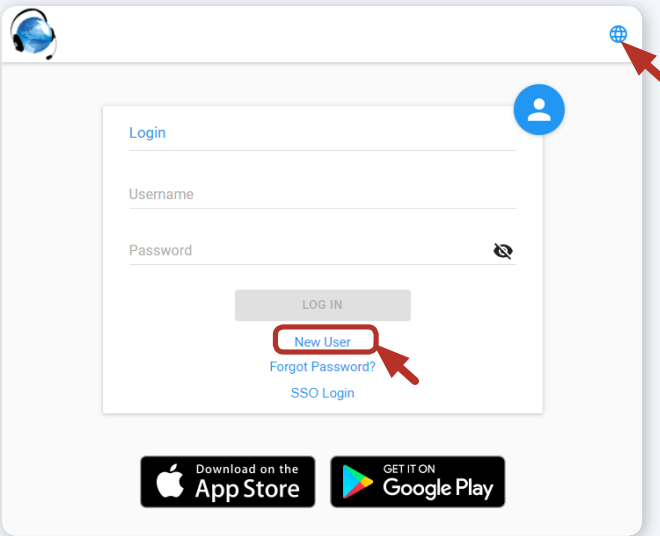


# ECB DIGITAL EXTRA!

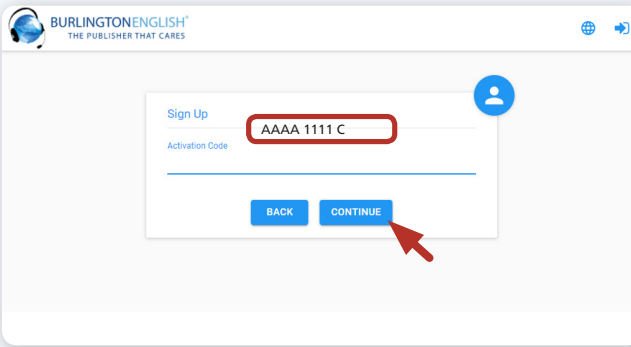
## دليل التسجيل الخاص بالطلاب



1 انتقلوا إلى [www.ecb.co.il](http://www.ecb.co.il) وانقروا  
فوق الزر [Click Here for ECB Digital Extra! WebBooks](#).



2 انقروا فوق [New User](#).  
ملاحظة:  
للاطلاع على الإرشادات بلغتكم، انقروا  
فوق الأيقونة (🌐) الموجودة بالجانب  
العلوي الأيمن من الشاشة وحددوا اللغة  
التي تريدونها.



3 أدخلوا الكود الموجود على الغلاف  
الداخلي لكراسة العمل خاصتكم، ثم  
انقروا فوق [Continue](#).

BURLINGTONENGLISH<sup>®</sup>  
THE PUBLISHER THAT CARES

Personal Details

First Name \*  
Student

Last Name  
Student

Mother Tongue \*  
Hebrew

Gender \*  
Male

Username \*  
Student.Student

Password \*  
.....

Confirm Password \*  
.....

Email  
student@student.co.il

By clicking Register, you agree to the following policies:  
[Terms of Service](#) and [Privacy Policy](#)

BACK REGISTER

4 أكملوا النموذج وانقروا فوق Register.

#### ملاحظات:

- عنوان البريد الإلكتروني خاصتكم (أو الخاص بوالديكم إذا كان عمركم دون 16 سنة) ضروري لنستطيع التواصل معكم حال نسيانكم اسم المستخدم أو كلمة السر خاصتكم.
- يجب أن يكون اسم المستخدم وكلمة السر خاصتكم شيئاً يمكنكم تذكره بسهولة.

أنتم الآن مسجلون لـ WebBook ضمن ECB Digital Extra ويمكنكم تسجيل الدخول عبر اسم المستخدم وكلمة السر خاصتكم.

SS Student Student

User Profile (ID:66309)

ADD CLASS CODE CHANGE PASSWORD

First Name  
Student

Last Name  
Student

Mother Tongue  
Hebrew

Gender  
Male

Email  
student@student.co.il

EDIT CLOSE

#### ليتم تسجيلكم لصفكم:

5 انقروا فوق الأحرف الأولى من أسمائكم الموجودة في أعلى الشاشة.

6 انقروا فوق Add Class Code.

Add Class Code

Class Code  
12345

CONTINUE CANCEL

7 أدخلوا كود الفصل الذي أعطاكم / أعطتكم معلمكم أو معلمتكم.

8 انقروا فوق Continue.

أنتم الآن مسجلون لصفكم، ويستطيع / تستطيع معلمكم / معلمتكم مشاهدة ما تنجزونه.