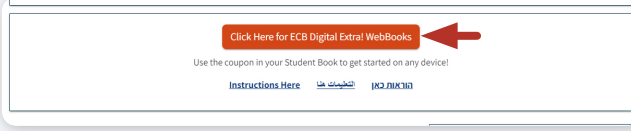
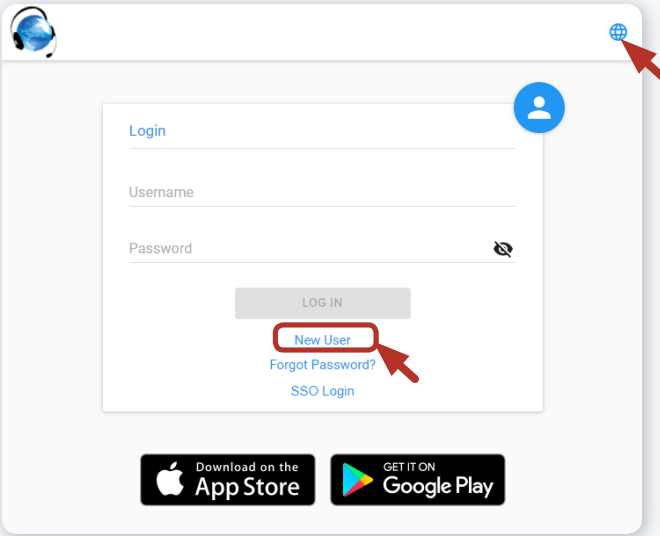


ECB DIGITAL EXTRA!

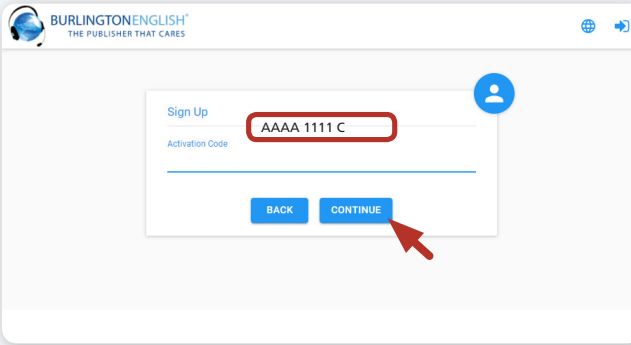
دليل التسجيل الخاص بالطلاب



1 انتقلوا إلى www.ecb.co.il وانقروا
فوق الزر [Click Here for ECB Digital Extra! WebBooks](#).



2 انقروا فوق [New User](#).
ملاحظة:
للاطلاع على الإرشادات بلغتكم، انقروا
فوق الأيقونة (🌐) الموجودة بالجانب
العلوي الأيمن من الشاشة وحددوا اللغة
التي تريدونها.



3 أدخلو الكود الموجود على الغلاف
الداخلي لكتابكم ، ثم انقروا على كلمة
[Continue](#).

4 أكملوا النموذج وانقروا فوق Register.

ملاحظات:

- عنوان البريد الإلكتروني خاصتكم (أو الخاص بوالديكم إذا كان عمركم دون 16 سنة) ضروري لنستطيع التواصل معكم حال نسيانكم اسم المستخدم أو كلمة السر خاصتكم.
- يجب أن يكون اسم المستخدم وكلمة السر خاصتكم شيئاً يمكنكم تذكره بسهولة.

أنتم الآن مسجلون لـ WebBook ضمن ECB Digital Extra ويمكنكم تسجيل الدخول عبر اسم المستخدم وكلمة السر خاصتكم.

5 ليتم تسجيلكم لصفكم:

5 انقروا فوق الأحرف الأولى من أسمائكم الموجودة في أعلى الشاشة.

6 انقروا فوق Add Class Code.

7 أدخلوا كود الفصل الذي أعطاكم / أعطتكم معلمكم أو معلمتكم.

8 انقروا فوق Continue.

أنتم الآن مسجلون لصفكم، ويستطيع / تستطيع معلمكم / معلمتكم مشاهدة ما تنجزونه.